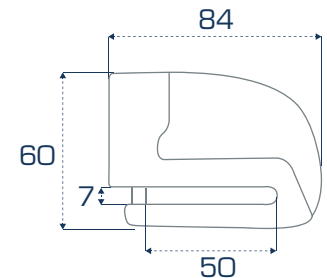


# ***RADIKAL*** SECURITY

# ALARM+WARNING

120dba



- RK6**
- MADE IN EUROPE**
- WATER RESIST**
- CR2 BATTERY**
- ON/OFF WITH or WITHOUT ALARM**
- REPLACEABLE Alarm module RK24MA**



## **RK6**

### Antirrobo de disco con alarma

El RK6 destaca por su diseño contemporáneo y ligero que se adapta fácilmente a cualquier moto, mientras que su compacto diseño y su avanzada tecnología ofrece una increíble eficiencia. Estilo a un precio económico para tu día a día.

Se activa con un botón LED y monta la novedosa cerradura SEK CLICK que nos permite cerrarlo con una sola mano.

Su eje de cierre universal fabricado en acero endurecido diámetro 6 lo convierte en un gran candidato para cualquier moto o scooter en lugares con un riesgo de robo medio.

Está fabricado en Europa con los máximos estándares de calidad y las más avanzadas tecnologías.

Incorpora el módulo electrónico reemplazable RK24MA que utiliza una pila CR2, económica y fácil de encontrar, además es resistente al agua y gracias a su innovador diseño puedes decidir si activar la alarma o usarlo como un antirrobo de disco tradicional dependiendo de la ocasión.

Además tiene una potente alarma lumínica LED y su alarma sonora alcanza los 120db es capaz de diferenciar entre robo y olvido alargando así la vida de la batería y evitando falsas alarmas. A esto lo llamamos sistema WARNING (avisador) y consiste en que si una vez activada la alarma el antirrobo es atacado, o alguien toca tu moto, o te subes sin acordarte de que tienes el antirrobo puesto, primero sonará un avisador de 6 bips junto con el led luminoso como función avisador. Si dentro de los 5 segundos siguientes alguien toca la moto, o resulta que es un ataque real, la alarma junto al led luminoso se dispara a máxima potencia, si por el contrario no hay más ataque el sensor vuelve a estado de alerta evitando así que salte la alarma de manera innecesaria.

También tiene soportes que además de integrarse en tu moto con la máxima estética, son increíblemente prácticos para desplazarse a diario de manera eficiente.

RK6, fiable, asequible y elegante... la forma inteligente de estar tranquilo y disfrutar de la ciudad.

## CARACTERÍSTICAS Y ESPECIFICACIONES TÉCNICAS

Antirrobo de disco con alarma RK6



 **KEY DUPLICATE SERVICE**

 **SEK CLICK CYLINDER**

 **ALARM+WARNING**   
120dba

 **ACTIVATION BUTTON**

 **INTELLIGENT SENSOR RK-DUO**

 **CHANGE THE BATTERY IS EASY**

 **REPLACEABLE ALARM MODULE**

 **OR**  **CAN BE USED WITH OR WITHOUT ALARM.**

 **LIGHT SIGNAL**

 **WATER RESIST**

**MADE IN EUROPE**

**Ø06**

- Lo puedes usar con o sin alarma.
- Activación por botón LED.
- Cuerpo metálico y tapa de plástico para hacerlo más ligero.
- El chip inteligente RK-DUO diferencia entre un intento de robo y un olvido. Alargando así la vida de las baterías y evitando posibles accidentes.
- Sistema WARNING (avisador) para evitar olvidos y accidentes.
- Potente avisador LED luminoso (rojo).
- Cerradura SEK CLICK con eje de cierre de acero endurecido  $\varnothing 6$ , universal moto y scooter. Que nos permite cerrarlo con una sola mano.
- Resistente al agua.
- Alarma de 120 decibelios.
- Utiliza pilas CR2, económicas y fáciles de encontrar.
- Tratamiento anti-corrosión.
- Módulo remplazable RK24MA.
- Incluye tres llaves.
- Soportes disponibles para un cómodo transporte (RK351 y RK352).
- Fabricado en Europa con los máximos estándares de calidad.





## SOPORTES

### Tránsporta tu RK6

Haz más cómodos tus desplazamientos con los soportes originales RADIKAL, fabricados para integrarse perfectamente con tu moto.

¿Buscas un soporte para transportar tu RK6 más cómodamente y de la forma más practica? Nuestra gama de soportes mejorara tu experiencia haciendo que las paradas sean más rápidas y que ganes espacio en tu moto, justo como a ti te gusta.

Ofrecemos 2 tipos diferentes de soportes para adaptarse perfectamente a tu moto y tus necesidades, el RK351 es especial para instalarlo en casi cualquier tornillo de la moto

El RK352 tiene una pinza que lo hace ideal para tubos redondos, la pinza gira 360° permitiéndote una gran cantidad de posibilidades y posiciones, además puedes desmontar la pinza e instalarlo en casi cualquier tornillo de la moto, un dos en uno sin competencia posiblemente nuestro soporte más versátil.



## INSTRUCCIONES DE LA ALARMA:


- 1- El usuario puede decidir si activar o no el módulo electrónico independiente.
- 2- Presionando el botón dentro de los 15 segundos siguientes al bloqueo de la cerradura, 1 bip y el led luminoso indican que la alarma está siendo activada. Pasados 10 seg. sonarán 2 bips confirmando que el sensor esta en estado de alerta.
- 3- Si el antirrobo es atacado, primero sonará un avisador de 6 bips junto con el led luminoso como función avisador.
- 4- Si dentro de los 5 segundos siguientes el ataque continua, la alarma junto al led luminoso se dispara durante ciclos de 10 segundos, que se repetirán si el ataque continua dentro de los 15 seg. siguientes.
- 5- Pasados 15 seg. sin detectar un ataque, el sensor vuelve a estado de alerta.
- 6- Para apagar la alarma simplemente abrir la cerradura.

## CERRADURA:


- 1- Limpiar con spray multiusos.
- 2- Engrasar con spray de grasa de litio + PTFE (teflón) o lubricante sintético + PTFE (como el utilizado para la cadena).

## CAMBIAR LA BATERÍA O EL MÓDULO:

- 1- Un ruido extraño o un mal funcionamiento indica que posiblemente se deba reemplazar la batería.
- 2- Desatornilla los tornillos allen que sujetan la tapa metálica y que se encuentran en la base del antirrobo.



- 3- Extraer el modulo de alarma y sustituir la batería CR2 según fotos.



## CONDICIONES GARANTÍA:

- 1- Este candado esta garantizado por 2 años a partir de la fecha del ticket de compra.
- 2- El producto defectuoso deberá ser entregado con TODAS LAS LLAVES y el ticket de compra.

- 3- La garantía se limita únicamente a la sustitución gratuita de las piezas reconocidas como defectuosas, con exclusión de los fallos debidos a una causa accidental, un uso anormal, o una falta de mantenimiento.



updated information

[www.radikal-equipmotor.com](http://www.radikal-equipmotor.com)