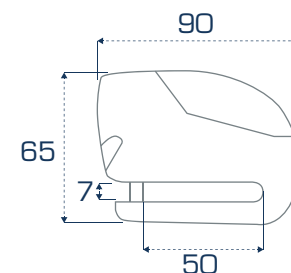


RADIKAL SECURITY

ALARM+WARNING 
120dba



- RK10**
- MADE IN EUROPE**
- HOMOLOGATED CLASSE SRA**
- HI-TECH STEEL**
- DOUBLE LOCKING**
- WATER RESIST**
- CR2 BATTERY**
- ON/OFF WITH or WITHOUT ALARM**
- REPLACEABLE Alarm module RK24MA**



RK10

Antirrobo de disco homologado con alarma

El RK10 sale a la calle con un aspecto único, dinámico y contundente. Con activación por botón LED, el RK10 es compacto, con un diseño único y cumpliendo con los máximos estándares de calidad.

Este antirrobo de disco con alarma está homologado CLASSE SRA y fabricado con acero endurecido de máxima resistencia, además con la cerradura de última generación SEK DISCTECH y un eje de cierre de diámetro 10 es un gran candidato para acompañarte en el día a día.

Posee una potente alarma lumínica (led) y su alarma sonora alcanza los 120db, gracias a su sistema WARNING (avisador) es capaz de diferenciar entre robo y olvido alargando así la vida de las baterías (CR2) y evitando posibles molestias como falsas alarmas. Además puede evitar que tengas un posible accidente al intentar poner la moto en marcha con el antirrobo puesto en el disco. Ya que si una vez activada la alarma el antirrobo es atacado, o alguien toca tu moto, o te subes sin acordarte de que tienes el antirrobo puesto, primero sonará un avisador de 6 bips junto con el led luminoso como función avisador. Si dentro de los 5 segundos siguientes alguien toca la moto, o resulta que es un ataque real, la alarma junto al led luminoso se dispara a máxima potencia, si por el contrario no hay más ataque el sensor vuelve a estado de alerta evitando así que salte la alarma de manera innecesaria.

El RADIKAL RK10 está recomendado para asegurar motos de alta gama y especialmente maxiscooters en lugares con un alto riesgo de robo.

Además incorpora el innovador sistema de doble cierre que bloquea el eje tanto por la parte de la cerradura como por la base. Duplicando así su resistencia a los posibles ataques.

Gracias a su innovador diseño con el RK10, puedes decidir si activar o no la alarma dependiendo de la ocasión. Con el RK10 tienes dos antirrobo en uno, ya que lo puedes usar de forma mecánica+electrónica o solo mecánica.

Conoce también nuestros soportes especialmente diseñados para el RK10, se integran en tu moto con la máxima estética y son increíblemente prácticos para desplazarse a diario de manera eficiente.

CARACTERÍSTICAS Y ESPECIFICACIONES TÉCNICAS

Antirrobo de disco homologado con alarma de acero forjado RK10

ANTI-PICKING PROTECTION 

SEK DISCTECH CYLINDER 

ANTI-DRILLING DISC 

KEY DUPLICATE SERVICE 

Ø10

DOUBLE LOCKING 

ESPECIALLY HARDENED HI-TECHSTEEL 

DOUBLE ANTI-CORROSION TREATMENT 

TESTED AGAINST SAW, SHEARS, HAMMER, LEVER...



INTELLIGENT SENSOR RK-DUO 

ACTIVATION BUTTON 

ALARM+WARNING 120dba 

CR2 CHANGE THE BATTERY IS EASY 

REPLACEABLE ALARM MODULE 

CAN BE USED WITH OR WITHOUT ALARM.  OR 


LIGHT SIGNAL 

WATER RESIST 

MADE IN EUROPE

CLASSE S.R.A. HOMOLOGATED ALARM DISC LOCK

- Lo puedes usar con o sin alarma.
- Activación por botón LED.
- El chip inteligente RK-DUO diferencia entre un intento de robo y un olvido. Alargando así la vida de las baterías.
- Sistema WARNING (avisador) para evitar olvidos y accidentes.
- Potente avisador LED luminoso (rojo).
- Fabricado en acero forjado de máxima resistencia.
- Eje de cierre de máxima seguridad diámetro 10, especialmente pensado para maxiscooters.
- Resistente al agua.
- Innovador sistema de doble cierre que bloquea el eje tanto por la parte de la cerradura como por la base. Duplicando así su resistencia a los posibles ataques.
- Alarma de 120 decibelios.
- Utiliza pilas CR2, económicas y fáciles de encontrar.
- Cilindro SEK DISCTECH con la más alta protección contra ataques con ganzúa, spray congelante y con disco anti-taladro de 2,5mm.
- Doble tratamiento anti-corrosión.
- Módulo reemplazable RK24MA.
- Soportes disponibles para un cómodo transporte (RK400, RK402 y RK403).
- Homologado S.R.A.
- Testado contra sierra, cizalla, maza, palanca... por los más exigentes laboratorios europeos independientes de certificación.
- Incluye tres llaves.
- Servicio de duplicado de llaves por código disponible.
- Fabricado en Europa con los máximos estándares de calidad.



SOPORTES

Tránsporta tu RK10 fácilmente

Haz más cómodos tus desplazamientos con los soportes originales RADIKAL, fabricados para integrarse perfectamente con tu moto.

¿Buscas un soporte para transportar el RK10 más cómodamente y de la forma más practica? Nuestra gama de soportes es tan resistente y segura como el propio RADIKAL RK10, mejora la experiencia haciendo que las paradas sean más rápidas y gana espacio en tu moto, justo como a ti te gusta.

Ofrecemos 3 tipos diferentes de soportes para adaptarse perfectamente a tu moto y tus necesidades, el RK400 es especial para instalarlo en los reposapiés y tubos cuadrados.

El RK402 por lo contrario tiene una pinza que lo hace ideal para tubos redondos, la pinza gira 360° permitiéndote una gran cantidad de posibilidades y posiciones, además puedes desmontar la pinza e instalarlo en casi cualquier tornillo de la moto, un dos en uno sin competencia posiblemente nuestro soporte más versátil.

Ya por ultimo tenemos al RK403 especial para los tornillos de la estribera, si tu estribera es desmontable este es sin duda tu mejor opción, ya que queda muy integrado y anclado con las máximas garantías.




INSTRUCCIONES DE LA ALARMA:

- 1- El usuario puede decidir si activar o no el módulo electrónico independiente.
- 2- Presionando el botón dentro de los 15 segundos siguientes al bloqueo de la cerradura, 1 bip y el led luminoso indican que la alarma está siendo activada. Pasados 10 seg. sonarán 2 bips confirmando que el sensor esta en estado de alerta.
- 3- Si el antirrobo es atacado, primero sonará un avisador de 6 bips junto con el led luminoso como función avisador.
- 4- Si dentro de los 5 segundos siguientes el ataque continua, la alarma junto al led luminoso se dispara durante ciclos de 10 segundos, que se repetirán si el ataque continua dentro de los 15 seg. siguientes.
- 5- Pasados 15 seg. sin detectar un ataque, el sensor vuelve a estado de alerta.
- 6- Para apagar la alarma simplemente abrir la cerradura.

CERRADURA:

- 1- Limpiar con spray multiusos.
- 2- Engrasar con spray de grasa de litio + PTFE (teflón) o lubricante sintético + PTFE (como el utilizado para la cadena).

La llave tiene que estar 100% dentro de TODOS los discos para poder girar 180° y abrir. Si solo gira 90° es que la llave no está dentro del último disco. NUNCA fuerce la llave, si no abre, engrásela y mueva adelante y atrás hasta que la llave este dentro del último disco.



CAMBIAR LA BATERÍA O EL MÓDULO:

- 1- Un ruido extraño o un mal funcionamiento indica que posiblemente se deba reemplazar la batería.
- 2- Desatornilla los tornillos allen que sujetan la tapa metálica y que se encuentran en la base del antirrobo.



- 3- Extraer el modulo de alarma y sustituir la batería CR2 según fotos.



CONDICIONES GARANTÍA:

- 1- Este candado esta garantizado por 2 años a partir de la fecha del ticket de compra.
- 2- El producto defectuoso deberá ser entregado con TODAS LAS LLAVES y el ticket de compra.

3- La garantía se limita únicamente a la sustitución gratuita de las piezas reconocidas como defectuosas, con exclusión de los fallos debidos a una causa accidental, un uso anormal, o una falta de mantenimiento.



updated information

www.radikal-equipmotor.com